

Приложение 1

к Порядку составления  
утверждения плана финансово-  
хозяйственной деятельности  
муниципальных учреждений  
города Красноярска

УТВЕРЖДАЮ

Руководитель муниципального учреждения

(наименование должности лица,  
утверждающего документ)

Л.Н. Егорова

(подпись)

(расшифровка подписи)



**ПЛАН**

**финансово-хозяйственной деятельности**

на 2016 год

(на 2016 год и плановый период 2017 и 2018 годов)

*«30» декабря 2016 г.*

Наименование муниципального учреждения  
(подразделения)

муниципальное бюджетное дошкольное образовательное учреждение "Детский сад № 193 общеразвивающего вида с приоритетным осуществлением деятельности по физическому направлению развития детей"

ИНН/КПП 2464034701/246401001

Единица измерения: руб.

Наименование органа, осуществляющего функции и полномочия учредителя  
главное управление образования администрации города Красноярска

Адрес фактического местонахождения муниципального учреждения  
(подразделения)

регион Красноярский кр. район Свердловский город Красноярск улица 60 лет  
Октября дом 85А инд. 660079

Код по реестру участников бюджетного процесса,

а также юридических лиц, не являющихся участниками бюджетного процесса  
ЦС5182

КОДЫ

Форма по КФД	
Дата	
по ОКПО	36126159
по ОКЕИ (по ОКВ)	383

**Таблица 2. Показатели по поступлениям и выплатам учреждения  
(подразделения) на 2016 г.**

Наименование показателя	Код строки	Код по бюджетной классификации РФ	Объем финансового обеспечения, руб. (с точностью до двух знаков после запятой – 0,00)						
			всего	в том числе:				поступления от оказания услуг (выполнения работ) на платной основе и от иной приносящей доход деятельности	
				субсидия на финансовое обеспечение выполнения муниципально-го задания	субсидии, предоставляемые в соответствии с абзацем вторым пункта 1 статьи 78.1 БК РФ	субсидии на осуществление капитальных вложений			всего
1	2	3	4	5	6	7	8	9	
Поступления от доходов, всего	100	x	15 184 727,50	13 511 883,58			1 672 843,92		
в том числе:									
Доходы от собственности	110			x	x	x		x	
Доходы от оказания услуг, работ	120		13 511 883,58	13 511 883,58	x	x			
в том числе:									
Услуга № 1/работа (наименование)	1201				x	x			
Услуга № 2/работа (наименование)	1202				x	x			
Доходы от штрафов, пеней, иных сумм принудительного изъятия	130			x	x	x		x	
Безвозмездные поступления от наднациональных организаций, правительств иностранных государств, международных финансовых организаций	140			x	x	x		x	
Иные субсидии, предоставленные из бюджета	150			x			x	x	
Прочие доходы	160		1 672 843,92	x	x	x	1 672 843,92		
Доходы от операций с активами	180	x		x	x	x		x	
в том числе:									
Выплаты по расходам, всего	200	x	15 395 802,43	13 703 587,05	0,00	0,00	1 692 215,38	0,00	
в том числе на:									
Расходы на выплату персоналу, всего	210		10 480 486,58	10 480 486,58	0,00	0,00	0,00	0,00	



1	2	3	4	5	6	7	8	9
Работы, услуги по содержанию имущества			306 732,26	306 732,26				
Поступления финансовых активов, всего	300	x	0,00		0,00	0,00		0,00
из них:								
Увеличение остатков средств	310		0,00					
Прочие поступления	320		0,00					
Выбытие финансовых активов, всего	400							
из них:								
Уменьшение остатков средств	410							
Прочие выбытия	420							
Остаток средств на начало года	500	x	211 074,93	191 703,47			19 371,46	
Остаток средств на конец года	600	x						

Таблица 2. Показатели по поступлениям и выплатам учреждения  
(подразделения) на 2017 г.

Наименование показателя	Код строки	Код по бюджетно-классификации РФ	Объем финансового обеспечения, руб. (с точностью до двух знаков после запятой – 0,00)						
			всего	в том числе:				поступления от оказания услуг (выполнения работ) на платной основе и иной приносящей доход деятельности	
				субсидии на финансовое обеспечение выполнения муниципального задания	субсидии, предоставляемые в соответствии с абзацем вторым пункта 1 статьи 78.1 БК РФ	субсидии на осуществление капитальных вложений			
							всего	из них гранты	
1	2	3	4	5	6	7	8	9	
Поступления от доходов, всего	100	х	15 184 727,50	13 511 883,58			1 672 843,92		
в том числе:									
Доходы от собственности	110			х	х	х		х	
Доходы от оказания услуг, работ	120		13 511 883,58	13 511 883,58	х	х			
в том числе:									
Услуга № 1/работа (наименование)	1201				х	х			
Услуга № 2/работа (наименование)	1202				х	х			
Доходы от штрафов, пеней, иных сумм принудительного изъятия	130			х	х	х		х	
Безвозмездные поступления от наднациональных организаций, правительства иностранных государств, международных финансовых организаций	140			х	х	х		х	
Иные субсидии, предоставляемые из бюджета	150			х			х	х	
Прочие доходы	160		1 672 843,92	х	х	х	1 672 843,92		
Доходы от операций с активами	180	х		х	х	х		х	
в том числе:									
Выплаты по расходам, всего	200	х	15 184 727,50	13 511 883,58	0,00	0,00	1 692 215,38	0,00	
в том числе на:									
Расходы на выплату персоналу, всего	210		10 288 786,41	10 288 786,41	0,00	0,00	0,00	0,00	



1	2	3	4	5	6	7	8	9
Работы, услуги по содержанию имущества			306 732,26	306 732,26				
Поступления финансовых активов, всего	300	x	0,00	0,00	0,00	0,00	0,00	0,00
из них:								
Увеличение остатков средств	310		0,00					
Прочие поступления	320		0,00					
Выбытие финансовых активов, всего	400							
из них:								
Уменьшение остатков средств	410							
Прочие выбытия	420							
Остаток средств на начало года	500	x	0,00	0,00			0,00	
Остаток средств на конец года	600	x						

Таблица 2. Показатели по поступлениям и выплатам учреждения  
(подразделения) на 2018г.

Наименование показателя	Код строки	Код по бюджетно-классификации РФ	Объем финансового обеспечения, руб.						
			(с точностью до двух знаков после запятой – 0,00)						
			всего	в том числе:				поступления от оказания услуг (выполнения работ) на платной основе и от иной приносящей доход деятельности	
				субсидии на финансовое обеспечение выполнения муниципального задания	субсидии, предоставляемые в соответствии с абзацем вторым пункта 1 статьи 78.1 БК РФ	субсидии на осуществление капитальных вложений	всего	из них гранты	
1	2	3	4	5	6	7	8	9	
Поступления от доходов, всего	100	х	15 184 727,50	13 511 883,58			1 672 843,92		
в том числе:									
Доходы от собственности	110			х	х	х		х	
Доходы от оказания услуг, работ	120		13 511 883,58	13 511 883,58	х	х			
в том числе:									
Услуга № 1/работа (наименование)	1201				х	х			
Услуга № 2/работа (наименование)	1202				х	х			
Доходы от штрафов, пеней, иных сумм принудительного изъятия	130			х	х	х		х	
Безвозмездные поступления от наднациональных организаций, правительства иностранных государств, международных финансовых организаций	140			х	х	х		х	
Иные субсидии, предоставленные из бюджета	150			х			х	х	
Прочие доходы	160		1 672 843,92	х	х	х	1 672 843,92		
Доходы от операций с активами	180	х		х	х	х		х	
в том числе:									
Выплаты по расходам, всего	200	х	15 184 727,50	13 511 883,58	0,00	0,00	1 692 215,38	0,00	
в том числе на:									
Расходы на выплату персоналу, всего	210		10 288 786,41	10 288 786,41	0,00	0,00	0,00	0,00	







1	2	3	4	5	6	7	8	9
Работы, услуги по содержанию имущества			306 732,26	306 732,26				
Поступления финансовых активов, всего	300	x	0,00		0,00	0,00		0,00
из них:								
Увеличение остатков средств	310		0,00					
Прочие поступления	320		0,00					
Выбытие финансовых активов, всего	400							
из них:								
Уменьшение остатков средств	410							
Прочие выбытия	420							
Остаток средств на начало года	500	x	0,00	0,00			0,00	
Остаток средств на конец года	600	x						


Начальник территориального отдела главного управления образования администрации города Красноярск по Свердловскому району

Заместитель директора МКУ "ЦБУО Свердловского района"

Исполнитель: ведущий экономист  
т. 201-01-87

  
Л.И. Шабунина

  
Е.В. Шитло

  
Е.В. Моторных